



BRUKSANVISNING

Mer information på : <http://wowwee.com/fingerlings>
Sortimentsnummer : 3700
Ålder : 5+



WowWee Group Limited.

WowWee Canada Inc.

Kundtjänst:

Tillverkad och distribuerad av
© 2016 WowWee Group Limited.
Alla rättigheter förbehållna.

Energy Plaza, 301A-C, 92 Granville Road
T.S.T. East, Hong Kong

3700 Saint Patrick Street, Suite 206, Montreal
QC, H4E 1A2, Canada

<http://wowweezone.com>

Förpackningens innehåll: Fingerlings™ x 1; Bruksanvisning x 1
Kräver: 4 x "LR44 / AG13"-knappcellsbatterier (ingår)

ÖVERSIKT

Tänk på följande när du använder Fingerlings™:

- Sänk inte ned Fingerlings™ eller någon av figurens delar i vatten eller någon annan typ av vätska.
- Tappa, kasta och sparka inte på Fingerlings™ då det kan orsaka mekaniskt fel.
- Lämna inte Fingerlings™ oövervakade nära kanter, som de kan ramla ned ifrån.

ANVÄNDNING



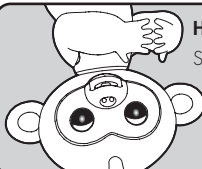
Kasta slängkyssar till din apa
Apan kastar slängkyssar tillbaka!



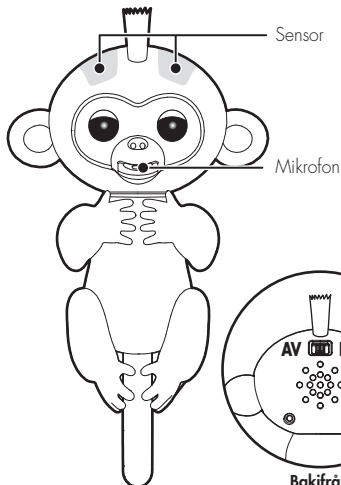
Klappa en eller två gånger
Se apan apa sig!



Klappa lätt på apans huvud
Apan reagerar på ett roligt sätt!



Håll apan med huvudet ned
Se hur skojig apan är!



Sensor

Mikrofon

Bakifrån



Stryk apan på huvudet
Apan ger dig kärlek tillbaka!



Tryck och håll på båda sensorerna (2 sek.)
För en skojig överraskning!



Vagga apan
För sömiga reaktioner!

VILOLÄGE:

Dina Fingerlings™ kommer att övergå i viloläge efter 5 minuters inaktivitet, för att spara energi. Dra strömbrytaren till av och till på igen för att väcka apan.



BATTERIINFORMATION

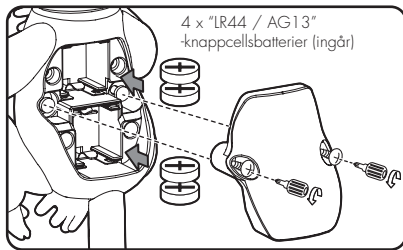


Illustration för montering av batterier i Fingerlings™

Så här sätter man i och byter batterier i Fingerlings™:

1. Lägg Fingerlings™ ned så att batterifacket är riktat uppåt. Fingerlings™ kräver 4 x "LR44"-knappcells-batterier (ingår).
2. Använd en stjärnskruvmejsel (ingår ej) för att ta bort skruvarna i locket till batterifacket.
3. Ta bort befintliga batterier och sätt i nya batterier som i illustrationen. Se till att de positiva och negativa polerna sätts in enligt bilderna på batterifackets insida.
4. Sätt tillbaka locket till batterifacket och dra åt skruvarna med stjärnskruvmejseln. Dra inte åt för hårt.

VIKTIG BATTERIINFORMATION:

- Använd endast nya batterier av rekommenderad storlek och typ.
- Blanda inte nya och gamla batterier eller batterier av olika typ [standard (kol-zink), alkaliska eller uppladdningsbara] eller uppladdningsbara batterier med olika kapacitet.
- Ta ur uppladdningsbara batterier ur leksaken före uppladdning.
- Uppladdningsbara batterier får bara laddas upp under en vuxens uppsikt.
- Se till att batterierna sitter rätt åt höll (+) och (-).

- Ladda inte upp batterier som inte är uppladdningsbara.
- Kasta inte batterierna i eld.
- Byt ut alla batterier av samma typ/märke samtidigt.
- Batteripolerna får inte kortslutas.
- Ta ur använda batterier från leksaken.
- Batterierna ska bytas ut av en vuxen.
- Batterierna ska återvinnas eller avfallshanteras enligt lokala riktlinjer.

TECKEN PÅ LÅGA BATTERIER:

När batterierna är svaga, blir Fingerlings™ långsamma och slutar fungera. När detta händer, stäng AV och byt ut alla batterier.

Tillverkad och distribuerad av © 2016 WowWee Group Limited. Produktnamn, beteckningar och logotyper är varumärken och registrerade varumärken som tillhör WowWee Group Limited. Alla rättigheter förbehållna.

Webbplats för kundtjänst: <http://wowweezone.com>

Vi rekommenderar att du behåller vår adress för framtida bruk.

Produkter och färger kan variera.

Förpackningen är tryckt i Kina.

WARNING! Produkten är inte lämplig för barn under 3 år p.g.a. smådelar - kvävningssrisk.

CAN ICES-3(B)/NMB-3(B)

TILLVERKAD I KINA

VARNING

Ändringar och modifieringar som inte uttryckligen har godkänts av den ansvariga parten för produkten kan upphäva användarens rätt att använda enheten.

ANMÄRKNING

Utrustningen har testats och uppfyller gränserna för en digital enhet av klass B, i enlighet med avsnitt 15 i FCC-reglerna. Gränserna är skapade för att ge rimlig skydd mot skadlig interferens i bostadsområden. Utrustningen genererar, använder och kan utstråla radiofrekvensenergi och kan, om den inte installeras och används enligt anvisningarna, orsaka skadlig interferens på radiokommunikationer.

Det finns dock ingen garanti för att interferens inte kommer att uppstå i en viss installation. Om utrustningen orsakar skadlig interferens på radio- eller TV-mottagning, vilket kan avgöras genom att man slår på och av utrustningen, rekommenderar vi att användaren försöker åtgärda problemet på ett eller flera av följande sätt:

- Rikta om eller omplacera den mottagande antennen
- Öka avståndet mellan utrustningen och mottagaren
- Anslut utrustningen till ett nätuttag i en annan strömkrets än den som mottagaren är ansluten till
- Kontakta försäljaren eller en erfaren radio-/TV-tekniker för hjälp

Utrustningen uppfyller kraven i del 15 i FCC-reglerna. Användandet sker på följande två villkor:

- (1) Den här apparaten får inte orsaka skadlig interferens och
- (2) Den här apparaten måste klara all mottagen interferens, inklusive sådan som kan orsaka oönskad drift.

Fullständig lista över ingångseffekter, gå till <http://wowwee.com/fingerlings>

För information om garantier, gå till <http://wowwee.com/information/warranty>

VARNING!

Utrustningen kanske inte fungerar som den ska och/eller förlorar en del av minnet när den utsätts för elektrostatiska urladdningar, radiostörningar eller plötsliga strömökningar/avbrott. Användaren uppmanas att återställa utrustningen om något av detta inträffar.

VARNING! Produkten innehåller ett knappcells-batteri. Ett knappcells-batteri kan orsaka allvarliga inre kemiska brännskador om de sväljs.

VARNING! Om batterierna sväljs kan det leda till allvarliga skador inom så lite som 2 timmar eller dödsfall, på grund av kemiska brännskador och potentiell perforering på matstrupen. Avfallshandera förbrukade batterier direkt och på ett säkert sätt. Förbrukade batterier kan ändå vara farliga. Håll nya och använda batterier borta från barn. Om du befärad att någon har svält batterier eller på annat sätt fått i sig dem, uppsök läkare omedelbart.