



BRUKSANVISNING

Mer informasjon på : <http://wowwee.com/fingerlings>
Utvalg nr. : 3700
Alder : 5+



WowWee Group Limited.

WowWee Canada Inc.

Kundeservice:

Produsert og distribuert av
© 2016 WowWee Group Limited.
Alle rettigheter er reservert.

Energy Plaza, 301A-C, 92 Granville Road
T.S.T. East, Hong Kong

3700 Saint Patrick Street, Suite 206, Montreal
QC, H4E 1A2, Canada

<http://wowweezone.com>

Pakken inneholder:

Fingerlings™ x 1; Bruksanvisning x 1

Påkrævd:


4 x "LR44/AG13" Knappcellebatterier (inkludert)

OVERSIKT

Vær oppmerksom på følgende når du bruker Fingerlings™:

- Ikke legg Fingerlings™ eller noen av delene i vann eller andre væsker.
- Ikke mist, kast eller spark Fingerlings™; det kan skade de mekaniske funksjonene.
- Ikke la Fingerlings™ ligge uten oppsyn på steder der den kan falle ned.

SLIK LEKER DU



Gi åpen et luftkys

Åpen kysser deg tilbake!



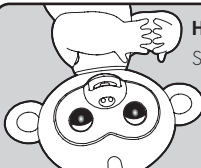
Klapp en gang eller to ganger

Se åpen tulle og tøysel!




Klapp åpen på hodet

Se morsomme reaksjoner!



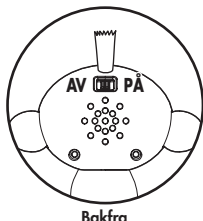
Hold åpen opp ned

Se hvor morsom åpen er!



Sensor

Mikrofon



Bakfra



Stryk åpen på hodet

Åpen vil vise at den er glad i deg!



Trykk på og hold begge sensorene inne (2 sek)

For en morsom overraskelse!



Vugg åpen

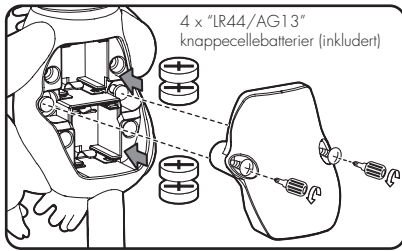
Se hvor søvning den blir!

HVILEMODUS:

For å spare energi, vil Fingerlings™ gå i hvilemodus etter fem minutter med inaktivitet. Skyv strømbryteren mot Off og deretter mot On igjen for å få åpen til å våkne igjen.



BATTERIINFORMASJON



Fingerlings™ Batteridiagram/insetting

Sette inn eller bytte batterier i Fingerlings™:

1. Legg Fingerlings™ ned, slik at batteridekselet vender opp. Fingerlings™ krever 4 x "LR44" knappecellebatterier (inkludert).
2. Bruk en skrutrekker (medfølger ikke) for å fjerne skruene på batteridekselet.
3. Fjern eventuelt eksisterende batterier, og legg inn nye batterier slik diagrammet viser. Pass på polretningen; den vises inne i batterirommet.
4. Sett batteridekselet tilbake på plass, og fest skruene med skrutrekkeren. Ikke skru til for hardt.

VIKTIG BATTERIINFORMASJON:

- Bruk kun nye batterier i riktig størrelse og av anbefalt type.
- Ikke bland gamle og nye batterier, ulike batterityper [Standard (karbon-sink), alkaliske eller oppladbare] eller oppladbare batterier med ulik kapasitet.
- Oppladbare batterier må tas ut av leken før de kan lades på nytt.
- Oppladbare batterier må kun lades under tilsyn av voksne.
- Pass på polretningen, (+) og (-).
- Ikke forsøk å lade opp ikke-oppladbare batterier.
- Ikke kast batterier på åpen flamme.
- Bytt alle batterier med samme type/merke og på samme tid.
- Ikke kortslutt tilkoblingspunktene.
- Fjern alltid tomme batterier fra leken.
- Batteriene skal byttes av voksne.
- Batterier skal gjenvinnes og avhendes i henhold til lokale retningslinjer.

TEGN PÅ DÅRLIGE BATTERIER:

Når batteriene blir dårlige, vil Fingerlings™ bli langsom og ikke respondere som den skal. Når dette skjer. Skryv bryteren mot OFF, og bytt alle batteriene.

Produsert og distribuert av © 2016 WowWee Group Limited. Produktnavn, design og logoer er varemerker eller registrerte varemerker som tilhører WowWee Group Limited. Alle rettigheter er reservert.

Kundeservice nettside: <http://wowweezone.com>

Vi anbefaler at du oppbevarer adressen vår for senere referanse.

Produkt og farger kan variere.

Emballasje trykt i Kina.

ADVASEL! Dette produktet er ikke egnet for barn under tre år. Små deler kan utgjøre kveldningsfare.

CAN ICES-3(B)/NMB-3(B)

PRODUSERT I KINA

OBS

Endringer som ikke uttrykkelig er godkjent av den som er ansvarlig for samsvar kan oppheve brukerens rett til å bruke utstyret.

Merk

Dette utstyret er testet og funnet i samsvar med grensene for Klasse B digital enhet ifølge del 15 av FCC-reglene. Disse grensene er utformet for å gi rimelig beskyttelse mot skadelig interferens i boligmiljø. Dette utstyret genererer, bruker og kan utstråle radiofrekvensenergi, og hvis det ikke installeres og brukes i henhold til instruksjonene, kan det forårsake skadelig interferens på radiokommunikasjon.

Det er imidlertid likevel ingen garanti for at interferens ikke vil oppstå i en bestemt installasjon. Hvis dette utstyret forårsaker skadelige forstyrrelser på radio- eller TV-mottak, som kan fastslås ved å slå utstyret av og på, oppfordres brukeren til å prøve å korrigere interferensen med ett eller flere av følgende tiltak:

- Snu eller flytt på mottakerantennen
- Øk avstanden mellom utstyret og mottakeren
- Koble utstyret til et uttak på en annen krets enn den som mottakeren er koblet til
- Ta kontakt med forhandleren eller en erfaren radio-/TV-tekniker for å få hjelp

Denne enheten er i samsvar med del 15 av FCC-reglene. Bruken er underlagt følgende to betingelser:

- (1) Denne enheten skal ikke forårsake skadelig interferens, og
- (2) Denne enheten må godta interferens som mottas, inkludert interferens som kan forårsake uønsket drift.

For fullstendig liste over innganger, kan du gå <http://wowwee.com/fingerlings>

Les mer informasjon om garanti på <http://wowwee.com/information/warranty>

ADVASEL!

Dette utstyret kan oppleve problemer og/eller hukommelsestap når det settes for en hvilken som helst elektrostatisk utladning, radiofrekvensforstyrrelse eller plutselig overspenning/avbrudd. Brukeren oppfordres til å nullstille utstyret dersom dette skulle oppstå.

ADVASEL! Dette produktet inneholder et knappecellebatteri. Et knappecellebatteri kan forårsake alvorlige indre etskader ved svelging.

ADVASEL! Svelging kan føre til alvorlige personskader på så lite som to timer eller død, på grunn av etskader og potensielle perforering av oesofagus. Avhend brukte batterier umiddelbart i henhold til lokale retningslinjer. Tomme batterier kan fortsatt være farlige. Dersom du tror batteriene kan ha blitt svelget eller ha kommet inn i noen del av kroppen, må du oppsøke lege umiddelbart.